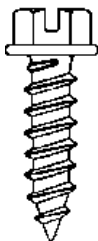


Blechschraben nach DIN 7976

6-kt. Kopf, ähnl. DIN 7976 mit angepresstem Bund und Schlitz



Abmessung in mm	VPE	Artikel-Nr. Stahl verzinkt	Artikel-Nr. Edelstahl V2A
4,2 x 9,5	1000	02079754200950	10079754200950
4,2 x 13	1000	02079754201300	10079754201300
4,2 x 16	1000	02079754201600	10079754201600
4,8 x 9,5	1000	-	10079754800950
4,8 x 13	1000	02079754801300	10079754801300
4,8 x 16	1000	02079754801600	10079754801600
4,8 x 19	1000	02079754801900	10079754801900
4,8 x 25	1000	02079754802500	10079754802500

Auf Anfrage: Schrauben ohne Bund / ohne Schlitz
zusätzliche Oberflächenbehandlung

Blechschraben nach DIN 7976

wie vor, jedoch bestückt mit PA - Scheiben

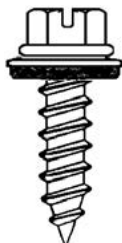


Abmessung in mm	VPE	Artikel-Nr. Stahl verzinkt	Artikel-Nr. Edelstahl V2A
4,2 x 9,5	1000	02279754200950	10279754200950
4,2 x 13	1000	02279754201300	10279754201300
4,2 x 16	1000	02279754201600	10279754201600
4,8 x 9,5	1000	-	10279754800950
4,8 x 13	1000	02279754801300	10279754801300
4,8 x 16	1000	02279754801600	10279754801600
4,8 x 19	1000	02279754801900	10279754801900
4,8 x 25	1000	02279754802500	10279754802500

Auf Anfrage: Schrauben ohne Bund / ohne Schlitz
Schrauben Ø 5,5 und 6,3 mm

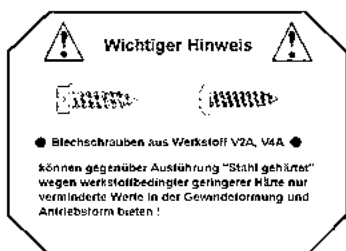
Blechschraben nach DIN 7976

mit aufmontierten Dichtscheiben



Abmessung in mm	VPE	Dicht- scheibe	Artikel-Nr. Stahl verzinkt	Artikel-Nr. Edelstahl V2A
4,2 x 9,5	1000	12	02379751242010	10379751242010
4,2 x 13	1000	12	02379751242013	10379751242013
4,2 x 16	1000	12	02379751242016	10379751242016
4,8 x 9,5	1000	12	-	10379751448010
4,8 x 13	1000	14	02379751448013	10379751448013
4,8 x 16	1000	14	02379751448016	10379751448016
4,8 x 19	1000	14	02379751448019	10379751448019
4,8 x 25	1000	14	02379751448025	10379751448025

Auf Anfrage: Schrauben mit Dichtscheiben Ø 10, 12, 14, 16, 19 mm



Blechschauben nach DIN 7981

Stahl, verzinkt, Antrieb PH 2 oder Mehrstern T

Abmessung in mm	VPE	Artikel-Nr. Stahl verzinkt PH2	Artikel-Nr. Stahl verzinkt T
4,2 x 9,5	1000	02079814200950	0207981TX42010
4,2 x 13	1000	02079814201300	0207981TX42013
4,2 x 16	1000	02079814201600	0207981TX42016
4,2 x 19	1000	02079814201900	0207981TX42019
4,2 x 22	1000	02079814202200	0207981TX42022
4,2 x 25	1000	02079814202500	0207981TX42025
4,8 x 13	1000	02079814801300	0207981TX48013
4,8 x 16	1000	02079814801600	0207981TX48016
4,8 x 19	1000	02079814801900	0207981TX48019
4,8 x 22	1000	02079814802200	0207981TX48022
4,8 x 25	1000	02079814802500	0207981TX48025

Auf Anfrage: alle handelsüblichen Abmessungen

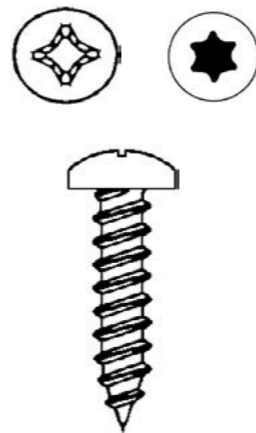


Blechschauben nach DIN 7981

Edelstahl V2A, Antrieb PH 2 oder Mehrstern T

Abmessung in mm	VPE	Artikel-Nr. Edelstahl V2A PH2	Artikel-Nr. Edelstahl V2A T
4,2 x 9,5	1000	10079814200950	1007981TX42010
4,2 x 13	1000	10079814201300	1007981TX42013
4,2 x 16	1000	10079814201600	1007981TX42016
4,2 x 19	1000	10079814201900	1007981TX42019
4,2 x 22	1000	10079814202200	1007981TX42022
4,2 x 25	1000	10079814202500	1007981TX42025
4,8 x 13	1000	10079814801300	1007981TX48013
4,8 x 16	1000	10079814801600	1007981TX48016
4,8 x 19	1000	10079814801900	1007981TX48019
4,8 x 22	1000	10079814802200	1007981TX48022
4,8 x 25	1000	10079814802500	1007981TX48025

Auf Anfrage: alle handelsüblichen Abmessungen
zusätzliche Oberflächenbehandlung




Blechschauben ähnlich DIN 7981

Linsenkopf aus Edelstahl, V2A 1.4301, Oberfläche: blank
Antrieb: Innenvierkant mit Schlitz

Abmessung in mm	VPE	Artikel-Nr.
4,2 x 13	1000	10079774201300

Mögliche Dichtscheiben nach Wunsch:

10 mm, 12 mm, 14 mm, 16 mm, 19 mm oder PA - Scheiben



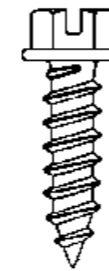
Blechschauben nach DIN 7976

GZ - Gleitmittel - Spezial beschichtet

6-kt. Kopf, ähnl. DIN 7976 mit angepresstem Bund und Schlitz

Abmessung in mm	VPE	Schlüsselweite	Artikel-Nr. Edelstahl GZ
4,2 x 13	1000	7 mm	100GZ797542013
4,2 x 16	1000	7 mm	100GZ797542016
4,8 x 13	1000	8 mm	100GZ797548013
4,8 x 16	1000	8 mm	100GZ797548016
4,8 x 19	1000	8 mm	100GZ797548019
4,8 x 25	1000	8 mm	100GZ797548025

Auf Anfrage: alle handelsüblichen Abmessungen



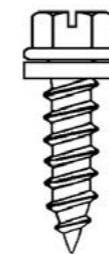
Blechschauben nach DIN 7976

GZ - Gleitmittel - Spezial beschichtet

wie vor, jedoch bestückt mit PA - Scheiben

Abmessung in mm	VPE	Schlüsselweite	Artikel-Nr. Edelstahl GZ
4,2 x 13	1000	7 mm	102GZ797542013
4,2 x 16	1000	7 mm	102GZ797542016
4,8 x 13	1000	8 mm	102GZ797548013
4,8 x 16	1000	8 mm	102GZ797548016
4,8 x 19	1000	8 mm	102GZ797548019
4,8 x 25	1000	8 mm	102GZ797548025

Auf Anfrage: Schrauben Ø 5,5 und 6,3 mm



Blechschauben nach DIN 7976

GZ - Gleitmittel - Spezial beschichtet

mit aufmontierten Dichtscheiben

Abmessung in mm	VPE	Schlüsselweite	Dichtscheibe	Artikel-Nr. Edelstahl GZ
4,2 x 13	1000	7 mm	12 mm	103GZ751242013
4,2 x 16	1000	7 mm	12 mm	103GZ751242016
4,8 x 13	1000	8 mm	14 mm	103GZ751448013
4,8 x 16	1000	8 mm	14 mm	103GZ751448016
4,8 x 19	1000	8 mm	14 mm	103GZ751448019
4,8 x 25	1000	8 mm	14 mm	103GZ751448025

Auf Anfrage: Schrauben mit Dichtscheiben Ø 10, 12, 14, 16, 19 mm

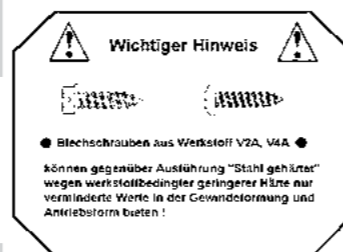
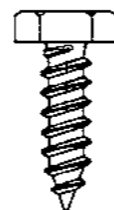


Blechschauben nach DIN 7976

Edelstahl V2A oder Stahl, verzinkt,
Antrieb Sechskantkopf

Abmessung in mm	VPE	Artikel-Nr. Stahl vz.	Artikel-Nr. Edelstahl V2A
4,2 x 9,5	1000	02079764200950	10079764200950
4,2 x 13	1000	02079764201300	10079764201300
4,2 x 16	1000	02079764201600	10079764201600
4,2 x 19	1000	02079764201900	10079764201900
4,8 x 9,5	1000	02079764800950	10079764800950
4,8 x 13	1000	02079764801300	10079764801300
4,8 x 16	1000	02079764801600	10079764801600
4,8 x 19	1000	02079764801900	10079764801900
4,8 x 25	1000	02079764802500	10079764802500

Auf Anfrage: alle handelsüblichen Abmessungen
Oberflächenbehandlung



Blechschauben nach DIN 7976

wie vor, jedoch bestückt mit PA - Scheiben

Abmessung in mm	VPE	Artikel-Nr. Stahl vz.	Artikel-Nr. Edelstahl V2A
4,2 x 9,5	1000	02279764200950	10279764200950
4,2 x 13	1000	02279764201300	10279764201300
4,2 x 16	1000	02279764201600	10279764201600
4,2 x 19	1000	02279764201900	10279764201900
4,8 x 9,5	1000	02279764800950	10279764800950
4,8 x 13	1000	02279764801300	10279764801300
4,8 x 16	1000	02279764801600	10279764801600
4,8 x 19	1000	02279764801900	10279764801900
4,8 x 25	1000	02279764802500	10279764802500

Tapits - Schrauben

Stahl, verzinkt, Antrieb Sechskantkopf nach DIN 7976
(geschlitzt), Bund und Sperrverzahnung

Abmessung in mm	VPE in St.	Schlüsselweite	Artikel-Nr.
4,2 x 13	1000	7 mm	02179754201300
4,2 x 13	1000	1/4"	02179754201301
4,8 x 19	1000	8 mm	02179754801900

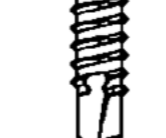
Auch mit PA - Scheiben und aufmontierten Dicht-
scheiben lieferbar.



Bohrschrauben aus Edelstahl (Bimetall)

DIN 7504 L (mit Bund und Schlitz),
Angegebene Bohrleistung in Stahl, Edelstahl 1.4301 usw.

Abmessung in mm	max. Materialdicke in mm	Scheiben-Ø in mm	Artikel-Nr.
4,2 x 16	3,0	--	446L0030042016
4,2 x 16	3,0	12	446L0031242016
4,2 x 16	3,0	14	446L0031442016
4,2 x 16	3,0	PA	446L003PA42016



Bohrschrauben aus Edelstahl (Bimetall)

DIN 7504 M (alt N), Halbrundkopf, Mehrsternantrieb T25
Angegebene Bohrleistung in Stahl, Edelstahl 1.4301 usw.

Abmessung in mm	max. Materialdicke in mm	Artikel-Nr.
4,8 x 16	4,0	44700MTX480160

Auch mit Dicht-, oder PA - Scheiben lieferbar

